

Haushalt 2022



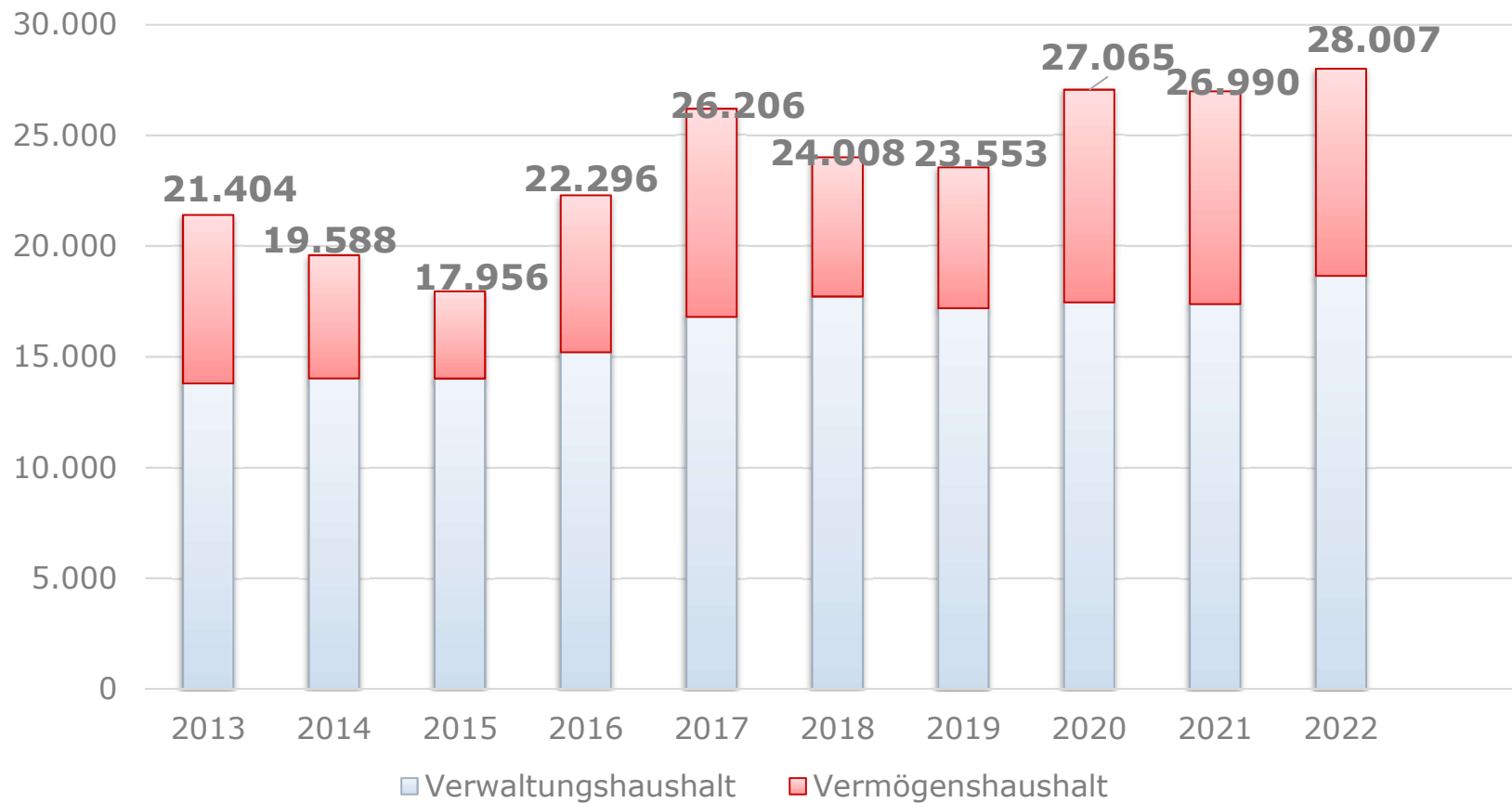
Finanzlage Haushalt



Alle Angaben in €	2019 RE (IST)	2020 RE (IST)	2021 Plan	2022 Plan
Verwaltungs- haushalt	17.192.875,37 - 3,00 %	17.463.052,09 + 1,57 %	17.378.475 - 0,48 %	18.652.400 + 7,33 %
Vermögens- haushalt	6.359.778,27 + 1,22 %	9.602.447,34 + 50,99 %	9.611.775 + 0,10 %	9.355.300 - 2,67 %
Schuldenstand	4.283.253,79 - 9,74 %	5.358.597,45 + 25,11 %	4.936.643 - 7,87 % (zu erwarten)	8.410.543 + 70,37 %
Kredite je EW zum 01.01.	510,70 € (8.387 EW)	638,00 € (8.399 EW)	582,90 € (8.469 EW)	981,85 € (8.566 EW)

Haushaltsvolumen

2013 – 2020 IST, 2021 – 2022 PLAN



Zahlenvorbericht

Markt Ottobeuren



Steuerliche Einnahmen



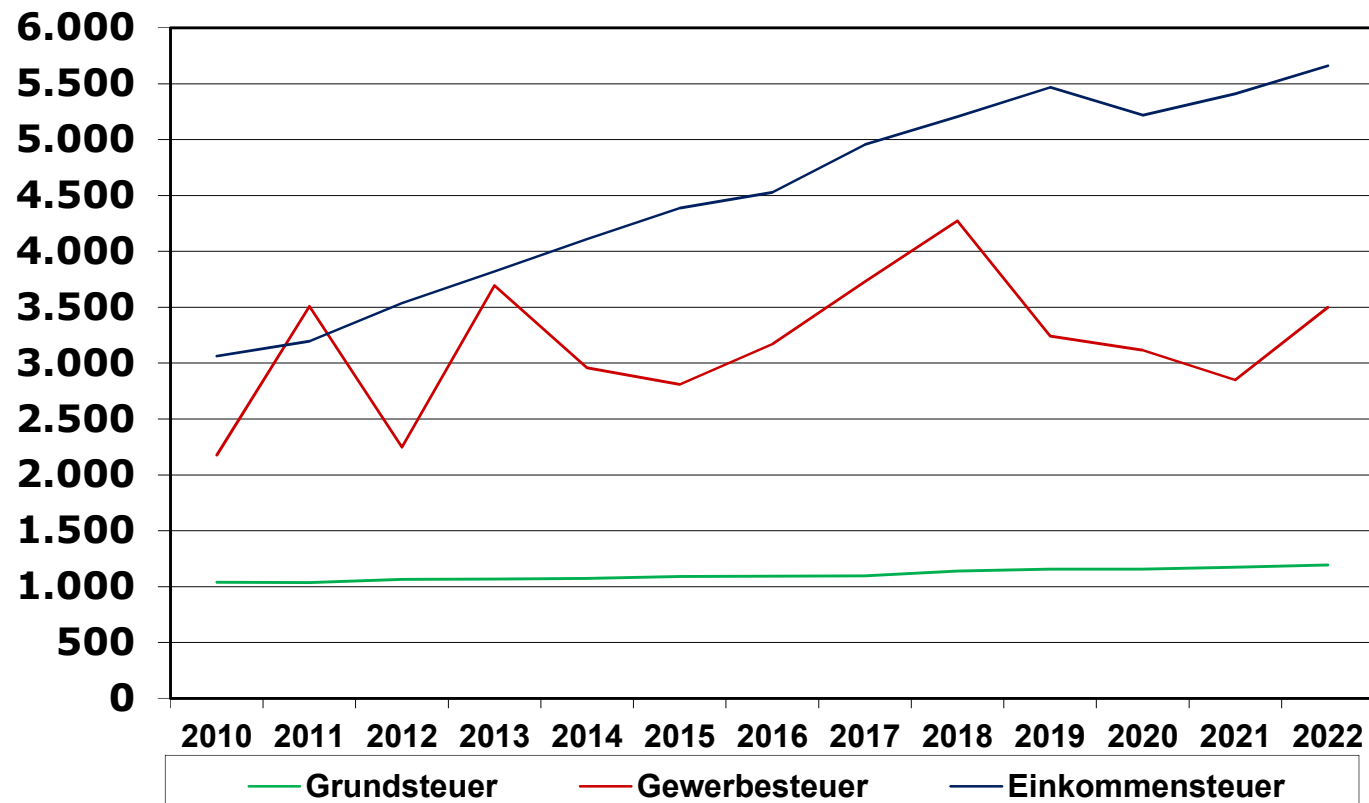
Gruppierungen	Ergebnis 2019	Ergebnis 2020	Ansatz 2021	Ansatz 2022
Grundsteuer A	83.505,12	83.913,14	84.000	84.000
Grundsteuer B	1.073.712,60	1.072.152,64	1.090.000	1.110.000
Gewerbesteuer (Kompensation Corona)	3.242.652,80	3.116.093,89 718.911,00	2.850.000	3.500.000
Hundesteuer	17.234,00	17.155,00	17.000	18.500
Einkommenssteuer	5.468.087,00	5.218.891,00	5.409.400	5.661.000
EKSt-Ersatz	391.759,00	381.944,00	403.100	440.000
Gemeindeanteil an der Umsatzsteuer	544.259,00	594.739,00	567.000	501.000
Schlüsselzuweisung (Ausgleichsumlage vom Freistaat)	982.740,00	834.748,00	1.235.700	1.223.700
Überlassungsanteil an der Grunderwerbssteuer	167.729,44	309.046,14	125.000	150.000
Summe Einnahmen:	11.971.678,96	12.347.593,81	11.781.200	12.688.200

Steuerentwicklung



I b

2011 – 2022 (2011 – 2020 IST-Werte, 2021 – 2022 PLAN-Werte, in tausend €)

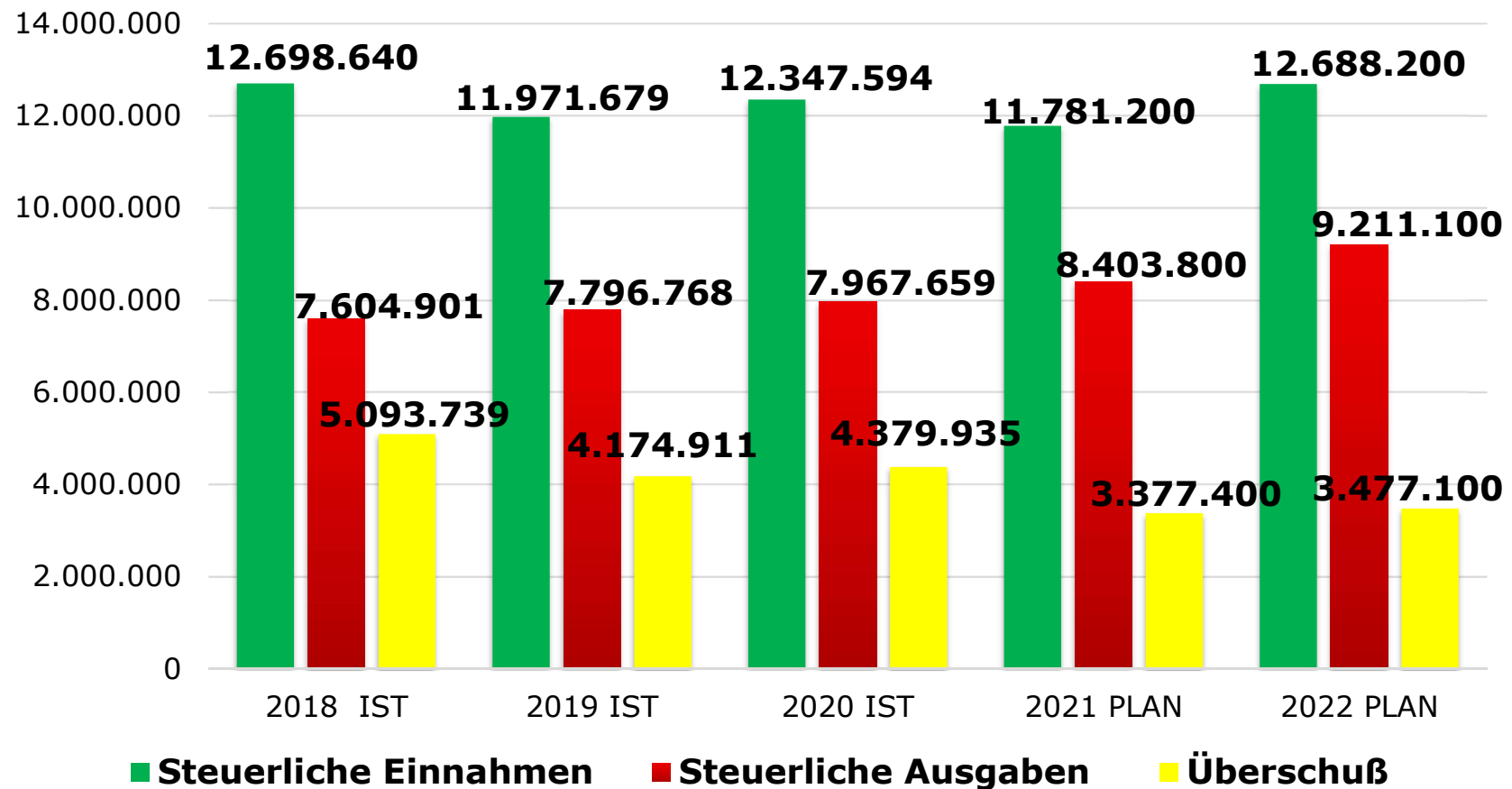


Steuerliche Ausgaben / Umlagen



Gruppierungen	Ergebnis 2019	Ergebnis 2020	Ansatz 2021	Ansatz 2022
Gewerbesteuerumlage	644.454,00	296.580,00	290.000	375.000
Kreisumlage	4.059.334,00	4.430.693,00	4.300.000	4.656.000
Gymn.-Realschule - ZV-Umlage - Investitionsumlage - Schuldendienstuml.	620.386,70	612.194,74	619.500	472.400
Schulumlage - Grundschule - Mittelschule - Schuldendienstuml.	993.121,57	1.045.803,95	1.461.400	2.054.700
VG Umlage	1.479.472,00	1.582.387,00	1.732.900	1.653.000
Summe Ausgaben:	7.796.768,27	7.967.658,69	8.403.800	9.211.100

Steuerliche Einnahmen – Ausgaben bzw. Umlagen

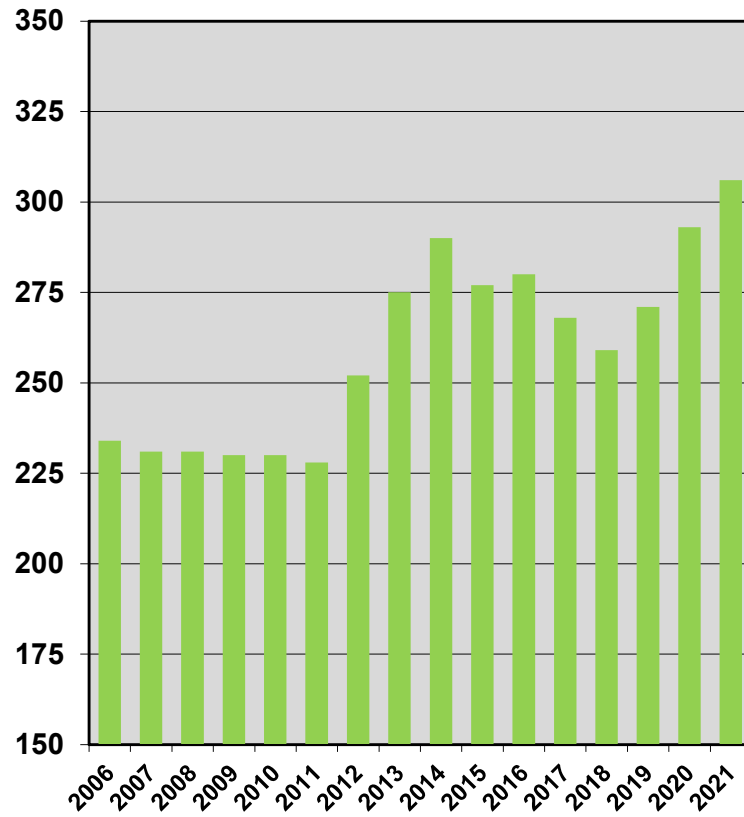


Gruppierungsübersicht	2022 Ansatz	2021 Ansatz	2020 Ergebnis (gerundet)
Einnahmen			
▪ 0 Steuern, allgemeine Zuweisungen	12.688.200	11.781.200	12.347.594
▪ 1 Einnahmen aus Verwaltung und Betrieb	4.735.900	4.521.600	4.145.335
▪ 2 sonstige Finanzeinnahmen	1.228.300	1.075.675	970.123
▪ 3 Einnahmen des Vermögenshaushaltes	9.355.300	9.611.775	9.602.447
Summe Einnahmen	28.007.700	26.990.250	27.065.499
Ausgaben			
▪ 4 Personalausgaben	1.756.000	1.731.050	1.532.288
▪ 5-6 Sächlicher Verwaltungs- und Betriebsaufwand	4.615.200	4.526.950	3.581.537
▪ 7 Zuweisungen und Zuschüsse	4.759.700	4.496.900	4.039.560
▪ 8 sonstige Finanzausgaben	7.521.500	6.623.575	8.309.666
▪ 9 Ausgaben des Vermögenshaushaltes	9.355.300	9.611.775	9.602.447
Summe Ausgaben	28.007.700	26.990.250	27.065.499

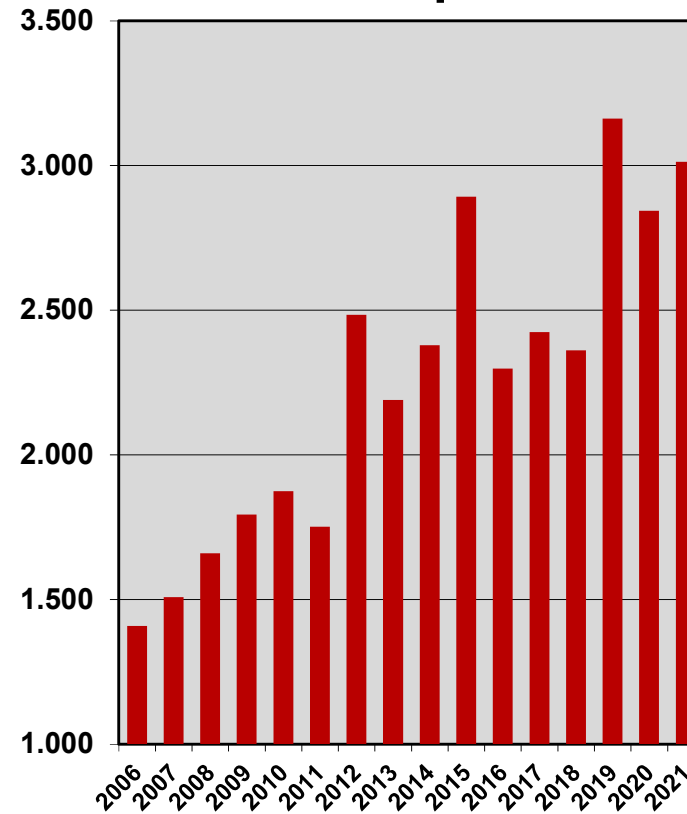
Kinder in Kindertageseinrichtungen



Kinder

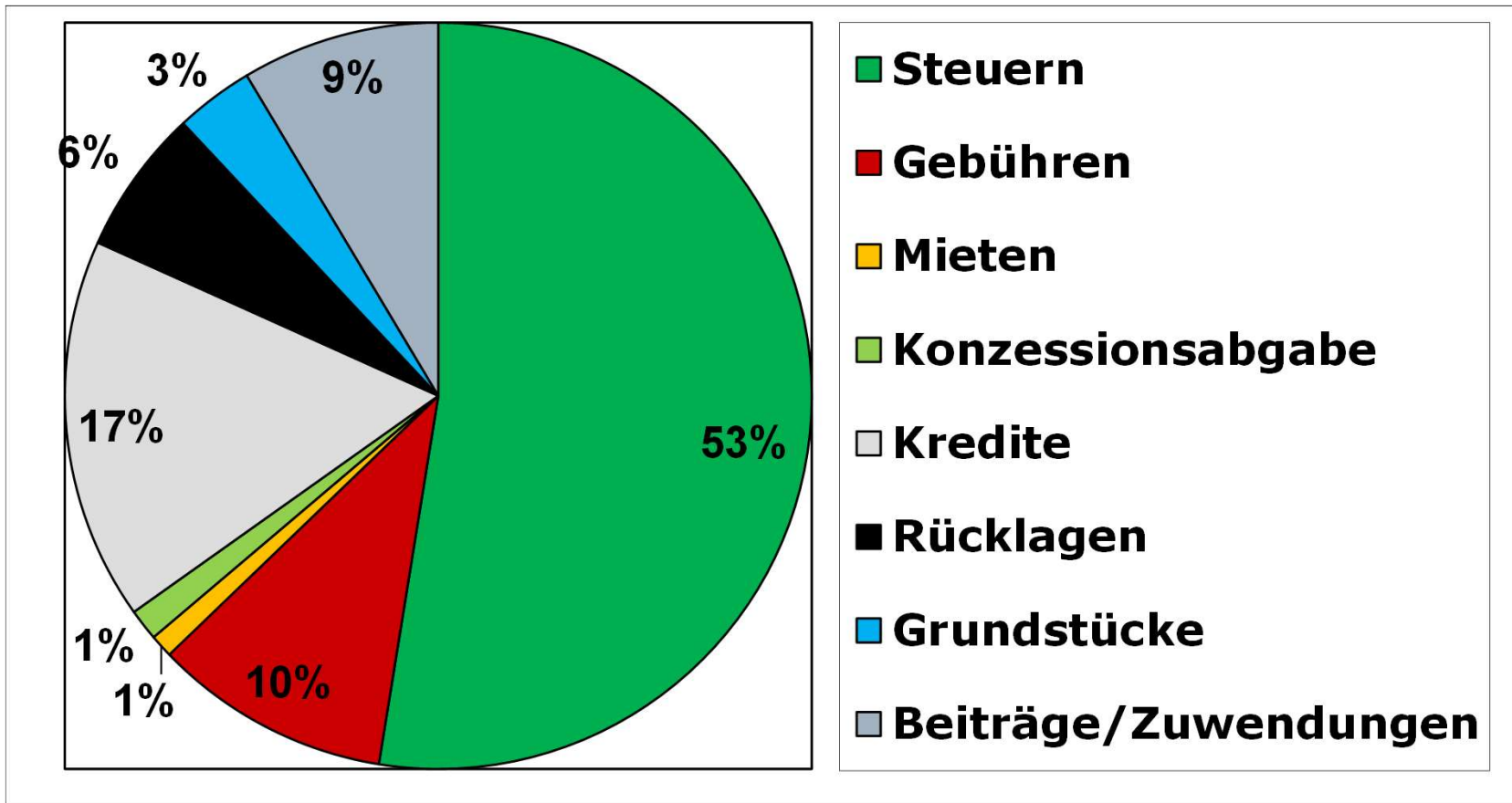


Kosten pro Kind



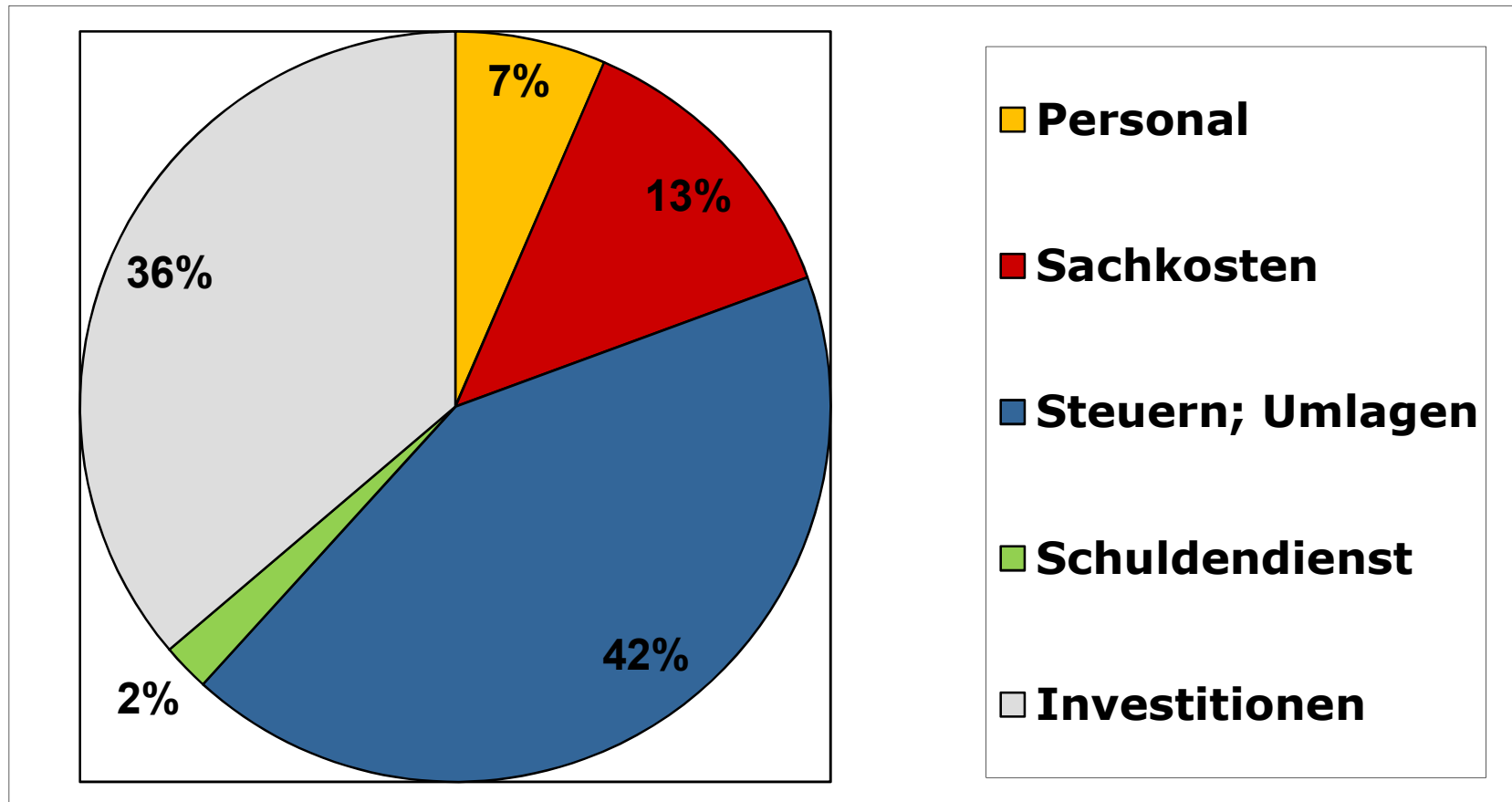


Bereinigte Einnahmen Gesamt 2022





Bereinigte Ausgaben Gesamt 2022



Bauinvestitionen 2022

	Ansatz
Glasfaseranschluss Rathaus	50.000 €
Kindertageseinrichtungen und Spielplätze	897.000 €
Freibadsanierung	230.000 €
Städtebauliche Entwicklung	320.000 €
Straßenbau	1.560.000 €
Brückensanierung	50.000 €
Sanierung der TG Luitpoldstraße	440.000 €
Hochwasserschutz	30.000 €
Kanalsanierungen	1.357.000 €
Sanierung der Leichenhaustreppe	50.000 €
Wasserversorgung	984.700 €
Breitband	50.000 €
Allgemeiner Grunderwerb	585.000 €

Vermögenserwerb 2022

	Ansatz
Funkmeldeempfänger	38.000 €
Hydranten	35.000 €
Kunstgegenstände	6.000 €
Bauhof, Arbeitsgeräte und Maschinen	45.000 €
Entwicklung Bewegungsbereich im Kneipp-Aktiv-Park u.ä. im Bereich Fremdenverkehr	35.000 €

Verschuldung

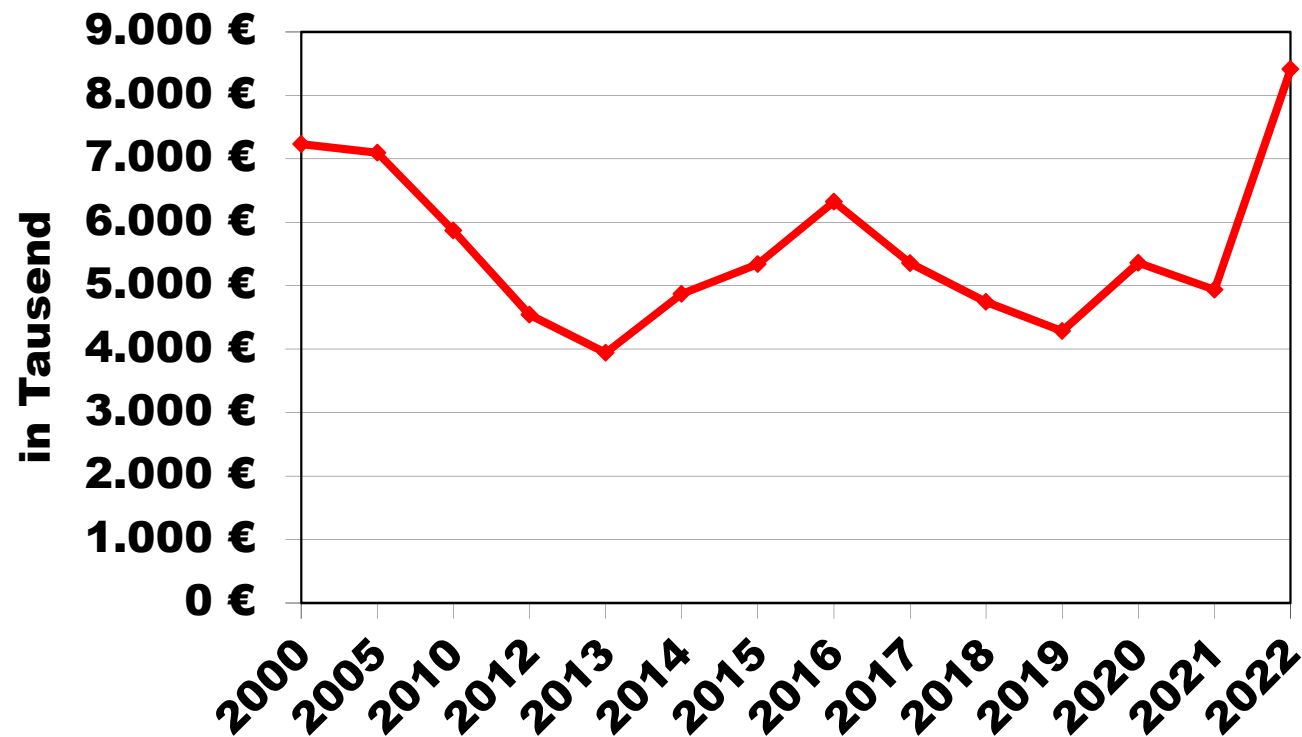


Gesamt 1.000 € – Pro Kopf €

JAHR	Verschuldung	Pro Kopf
2000	7.232	904
2010	5.871	745
2015	5.338	656
2018	4.745	580
2019	4.283	511
2020	5.359	638
2021 (vor. IST)	4.937	583
2022 (Plan)	8.411	982



Entwicklung Verschuldung



Spitalhaushalt

Spital – Kompakt VwHH

	Einnahmen	Ausgaben
4329 St. Josef	660.900	285.200
8551 Wald	2.200	2.200
8801 Kasernenanlage	52.500	31.100
8871 Bergstraße 71	10.900	1.900
8891 Schachen 29 ¼	6.000	
Zuführung zum Vermögenshaushalt		401.200
Allgemeine Finanzwirtschaft		10.900

Spital Kompakt VmHH

	Einnahmen	Ausgaben
4329 Investitionen St. Josef		581.300
9101 Rücklagenentnahme	245.400	
9121 Tilgungen		65.300
9161 Zuführung vom VwHH	401.200	

HAUSHALT 2022



Vielen Dank für Ihre
Aufmerksamkeit und auf ein
wirtschaftliches Haushaltsjahr 2022
