

Haushalt 2021



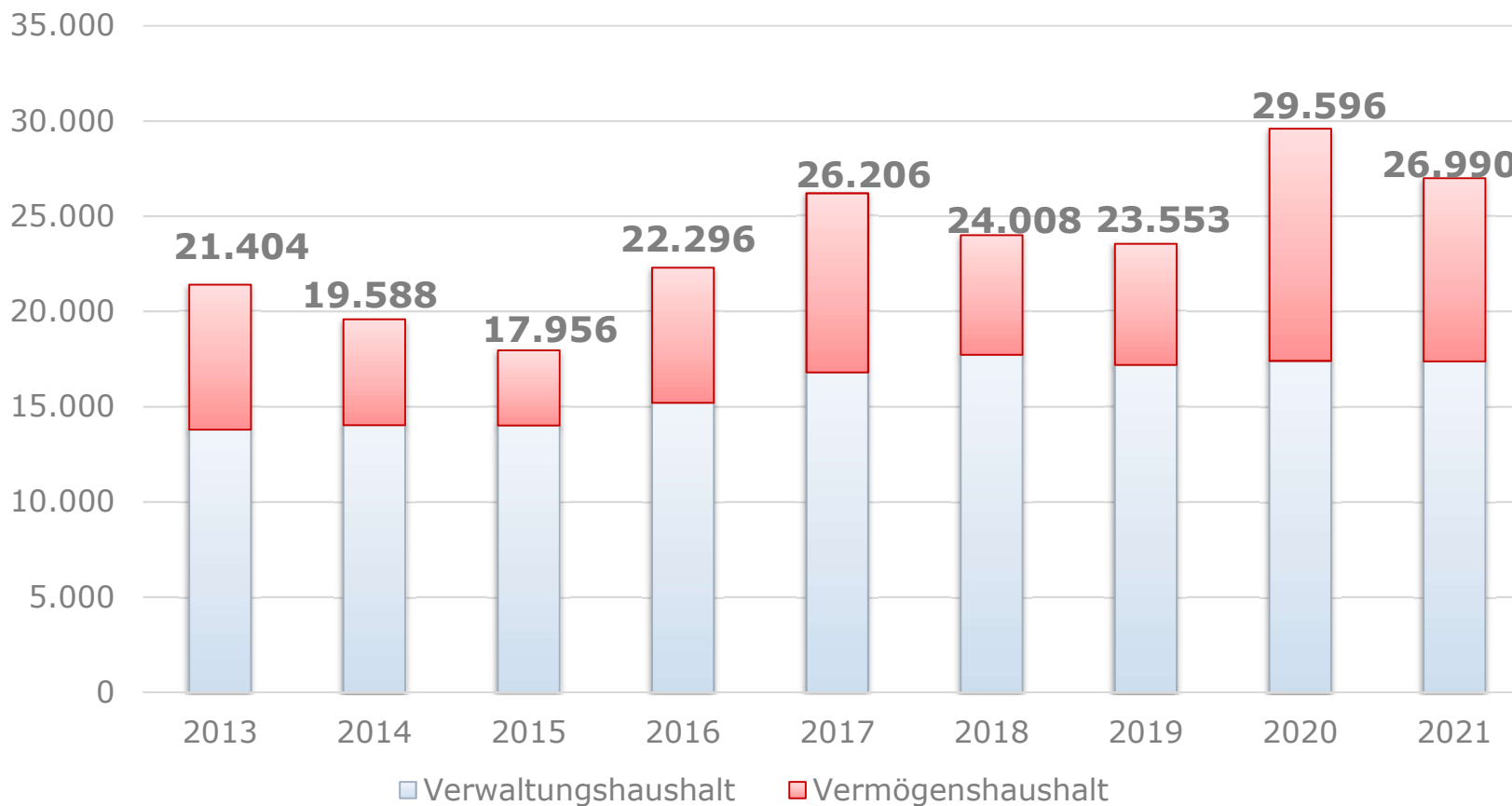
Finanzlage Haushalt



Alle Angaben in €	2018 RE (IST)	2019 RE (IST)	2020 Plan	2021 Plan
Verwaltungs- haushalt	17.725.117,19 + 5,5 %	17.192.875,37 - 3,00 %	17.403.850 + 1,23 %	17.378.475 - 0,15 %
Vermögens- haushalt	6.283.056,45 - 33,19 %	6.359.778,27 + 1,22 %	12.192.200 + 91,71 %	9.611.775 - 21,16 %
Schuldenstand	4.745.364,57 - 11,35 %	4.283.253,79 - 9,74 %	8.563.000 + 99,92 %	10.838.500 + 26,57 %
Kredite je EW zum 01.01.	579,91 € (8.183 EW)	510,70 € (8.387 EW)	1.019,53 € (8.399 EW)	1.279,79 € (8.469 EW)

Haushaltsvolumen

2013 – 2019 IST, 2020 – 2021 PLAN



Zahlenvorbericht

Markt Ottobeuren



Steuerliche Einnahmen



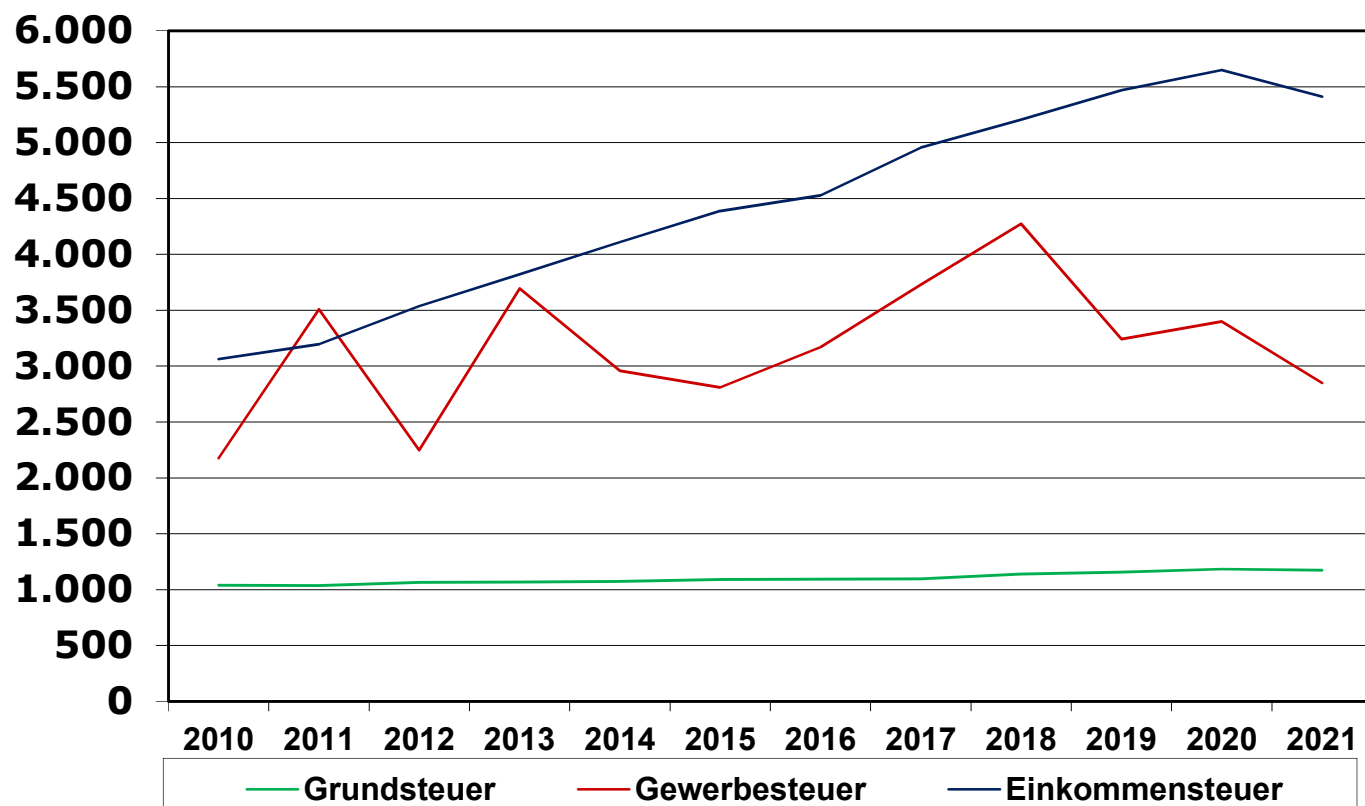
Gruppierungen	Ergebnis 2018	Ergebnis 2019	Ansatz 2020	Ansatz 2021
Grundsteuer A	84.396,34	83.505,12	84.000	84.000
Grundsteuer B	1.056.713,87	1.073.712,60	1.100.000	1.090.000
Gewerbesteuer	4.273.826,41	3.242.652,80	3.400.000	2.850.000
Hundesteuer	16.200,00	17.234,00	16.000	17.000
Einkommenssteuer	5.205.100,00	5.468.087,00	5.650.000	5.409.400
EKSt-Ersatz	391.177,00	391.759,00	400.000	403.100
Gemeindeanteil an der Umsatzsteuer	493.218,00	544.259,00	550.000	567.000
Schlüsselzuweisung (Ausgleichsumlage vom Freistaat)	1.029.348,00	982.740,00	834.000	1.235.700
Überlassungsanteil an der Grunderwerbssteuer	148.660,53	167.729,44	150.000	125.000
Summe Einnahmen:	12.698.640,15	11.971.678,96	12.184.000	11.781.200

Steuerentwicklung



I b

2011 – 2021 (2011 – 2019 IST-Werte, 2020 – 2021 PLAN-Werte, in tausend €)

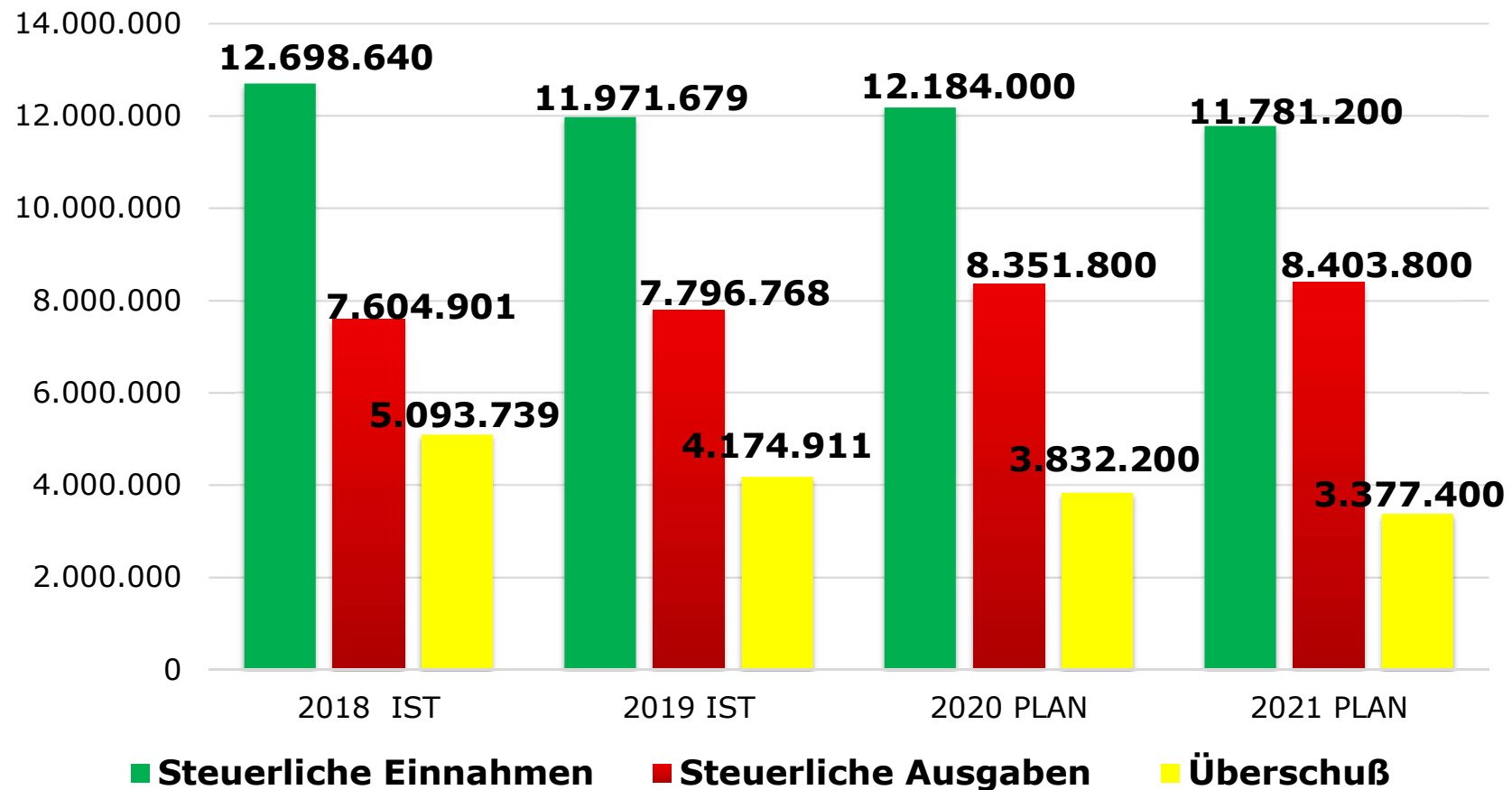


Steuerliche Ausgaben / Umlagen



Gruppierungen	Ergebnis 2018	Ergebnis 2019	Ansatz 2020	Ansatz 2021
Gewerbesteuerumlage	1.049.443,00	644.454,00	700.000	290.000
Kreisumlage	3.852.786,00	4.059.334,00	4.400.800	4.300.000
Gymn.-Realschule - ZV-Umlage - Investitionsumlage	464.359,26	620.386,70	615.000	619.500
Schulumlage - Grundschule - Mittelschule	891.451,68	993.121,57	1.053.000	1.461.400
VG Umlage	1.346.861,00	1.479.472,00	1.583.000	1.732.900
Summe Ausgaben:	7.604.900,94	7.796.768,27	8.351.800	8.403.800

Steuerliche Einnahmen – Ausgaben bzw. Umlagen

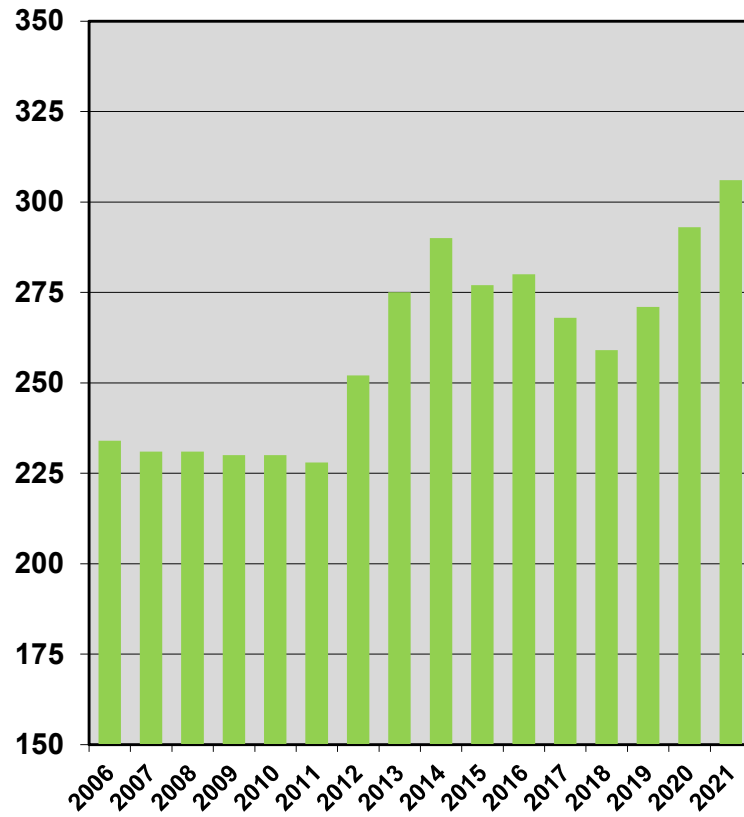


Gruppierungsübersicht	2021 Ansatz	2020 Ansatz	2019 Ergebnis (gerundet)
Einnahmen			
▪ 0 Steuern, allgemeine Zuweisungen	11.781.200	12.184.000	11.971.679
▪ 1 Einnahmen aus Verwaltung und Betrieb	4.521.600	4.322.950	4.340.587
▪ 2 sonstige Finanzeinnahmen	1.075.675	896.900	880.610
▪ 3 Einnahmen des Vermögenshaushaltes	9.611.775	12.192.200	6.359.778
Summe Einnahmen	26.990.250	29.596.050	23.552.654
Ausgaben			
▪ 4 Personalausgaben	1.731.050	1.625.800	1.416.637
▪ 5-6 Sächlicher Verwaltungs- und Betriebsaufwand	4.526.950	4.341.850	3.624.346
▪ 7 Zuweisungen und Zuschüsse	4.496.900	3.843.000	3.626.721
▪ 8 sonstige Finanzausgaben	6.623.575	7.593.200	8.525.171
▪ 9 Ausgaben des Vermögenshaushaltes	9.611.775	12.192.200	6.359.779
Summe Ausgaben	26.990.250	29.596.050	23.552.654

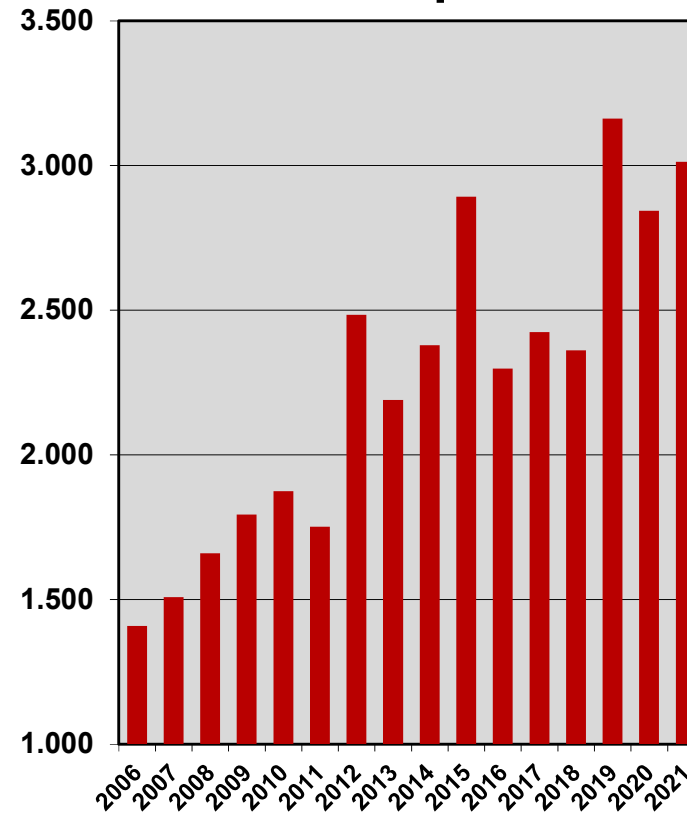
Kinder in Kindertageseinrichtungen



Kinder

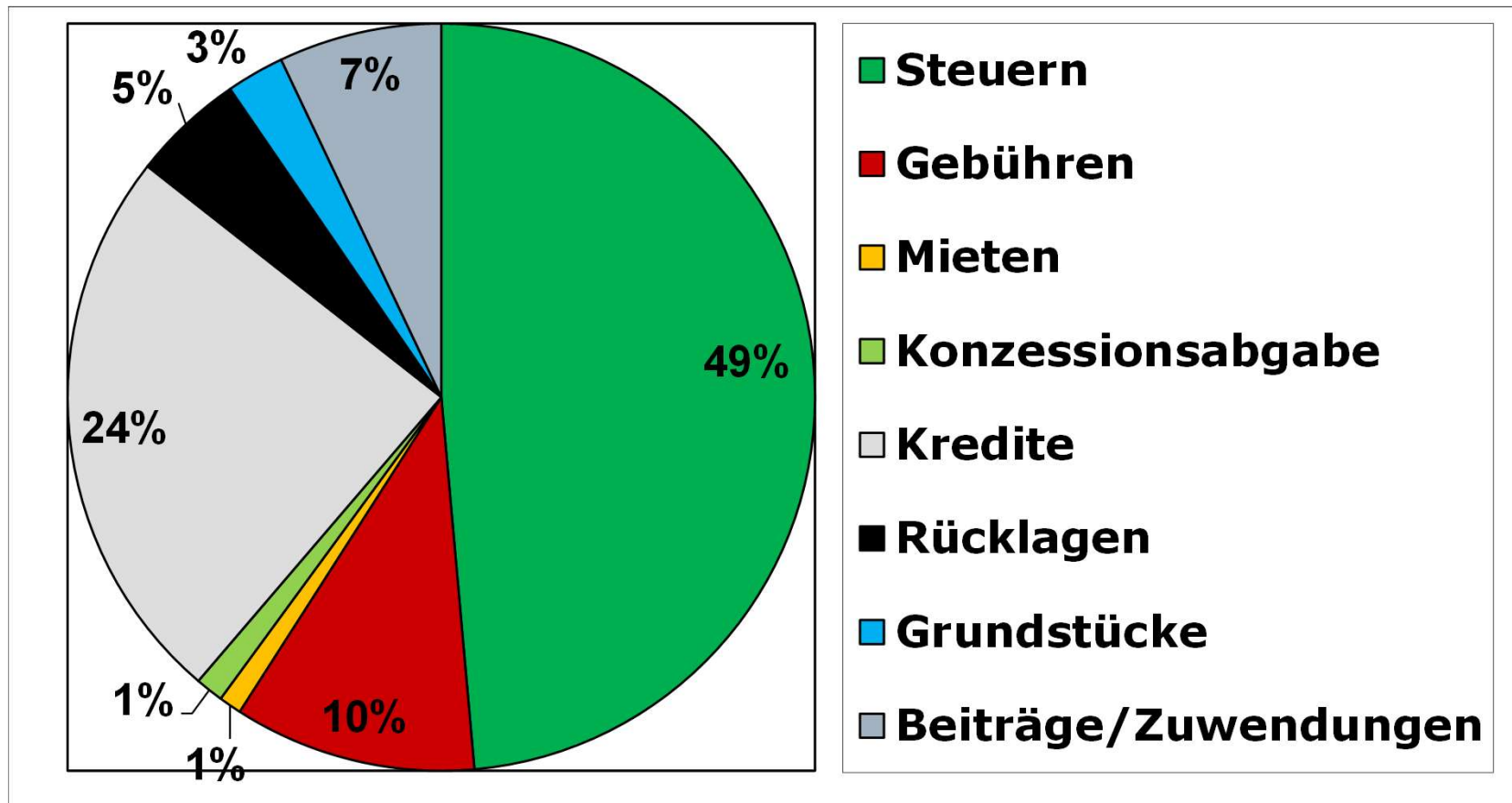


Kosten pro Kind



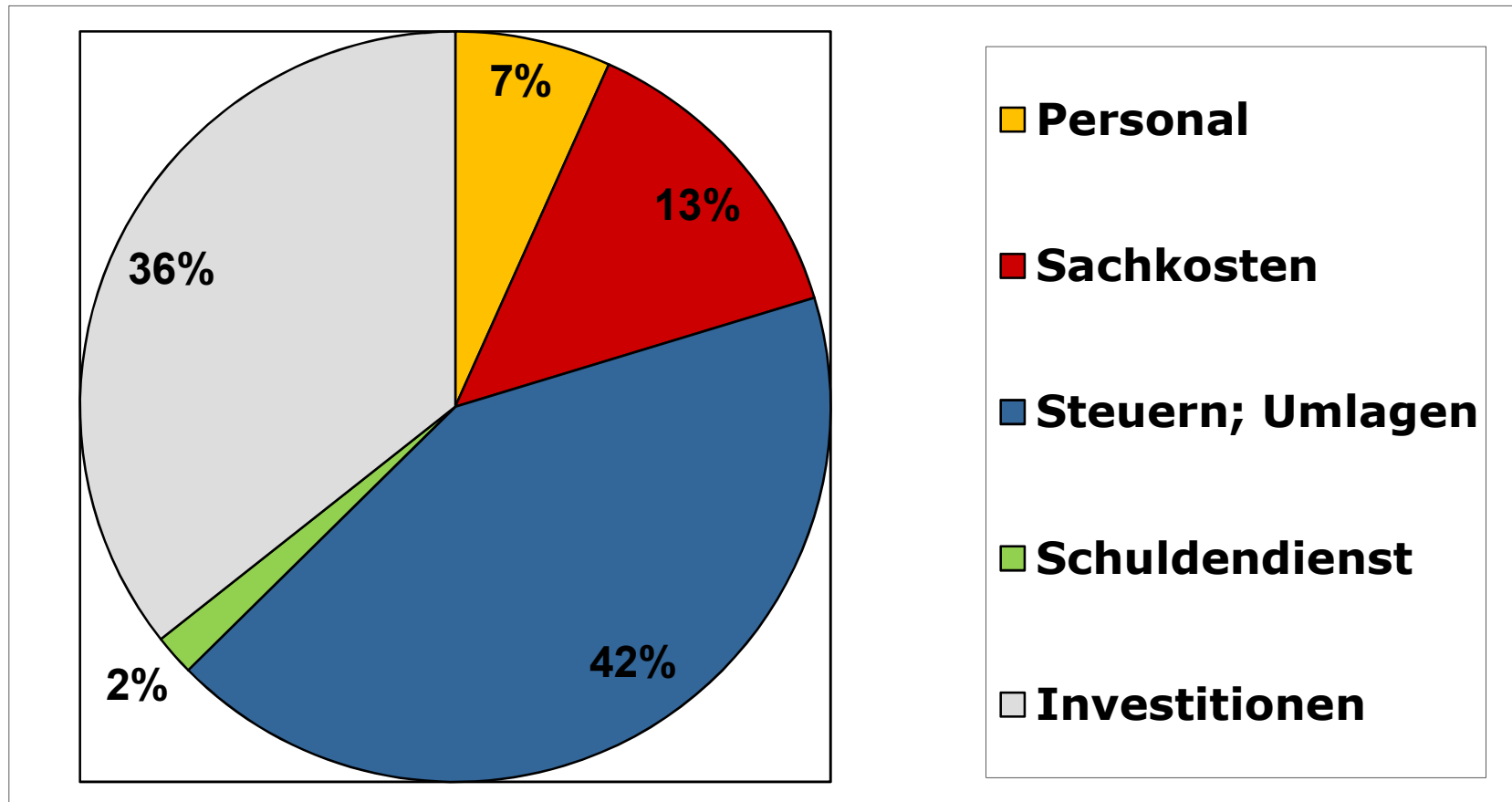


Bereinigte Einnahmen Gesamt 2021





Bereinigte Ausgaben Gesamt 2021



Bauinvestitionen 2021

Bauinvestitionen	Ansatz
Freibadsanierung	300.000 €
Städtebauliche Entwicklung	415.000 €
Straßenbau	1.075.000 €
Brückensanierung	330.000 €
Sanierung der TG Luitpoldstraße	400.000 €
Hochwasserschutz	317.000 €
Kanalsanierungen	1.562.000 €
Sanierung der Leichenhaustreppe	100.000 €
Wasserversorgung	1.215.200 €
Breitband	500.000 €
Neubau J.-M.-F.-Straße	640.000 €
Allgemeiner Grunderwerb	900.000 €

Vermögenserwerb 2021

Bauinvestitionen	Ansatz
Feuerwehrfahrzeug	255.000 €
Hydranten	35.000 €
Kunstgegenstände	6.000 €
Kindergarten und Maria Stern, neue Spielgeräte	25.000 €
Bauhof, Arbeitsgeräte und Maschinen	27.000 €
Fremdenverkehr (WLAN)	26.000 €

Verschuldung



Gesamt 1.000 € – Pro Kopf €

JAHR	Verschuldung	Pro Kopf
2000	7.232	904
2010	5.871	745
2015	5.338	656
2018	4.745	580
2019	4.283	511
2020 (Plan)	8.563	1.020
2021 (Plan)	10.839	1.280



Entwicklung Verschuldung

